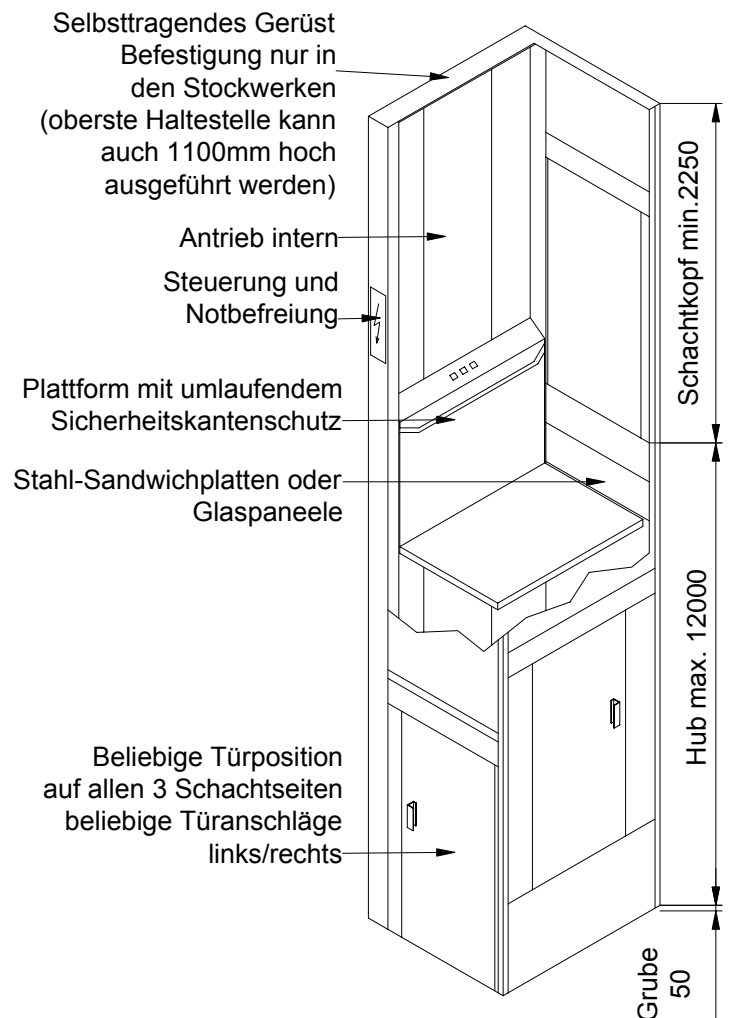


Der Riedl Komfortlift Typ 7000

zugelassen bis 5000 kg Tragkraft im öffentlichen und privaten Bereich für Personen- und Lastenbeförderung

Vorteile:

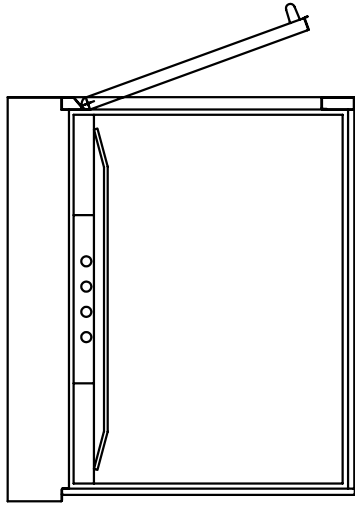
- Kein separater Maschinenraum erforderlich
- Betretbare Räume unter dem Schacht möglich
- Der Aufzug wird mit einem selbsttragenden Schachtgerüst geliefert. Auch als Glasschachtgerüst erhältlich. Ein gemauerter Schacht ist nicht erforderlich.
- Nur bauseitige Deckendurchbrüche erforderlich
- Geringe Schachtabmessungen
- Schachtgrube nur 50 mm oder Anfahrtschräge
- Schachtkopf nur 2250 mm
- Geringe Belastung der Gebäudestatik
- Geringe Anschlußwerte (Motorleistung 2,2 kW, 400 V, 4,7 A, 3 Phasen, 50 Hz)
- Große Plattform, für einen Rollstuhlfahrer mit Begleitperson
- Auch als Außenaufzug geeignet
- Auf Wunsch mit Fernbedienung
- Optional mit selbstöffnenden Türen
- Schnelle Montage
- Anschaffungs- und Folgekosten sind wesentlich geringer als beim "herkömmlichen" Aufzug



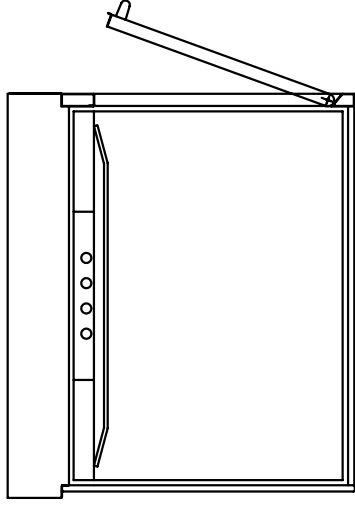
Bauspezifische Merkmale

- Baukastensystem, daher weniger flexibel in Abmessungen und Ausstattung, dafür aber günstiges Preis/Leistungsverhältnis
- keine geschlossene Kabine

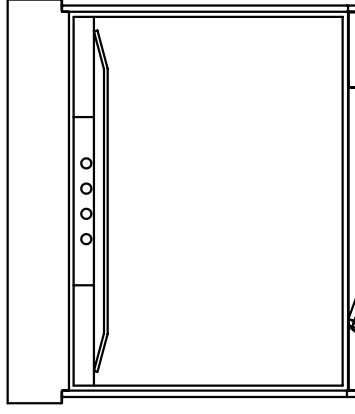
Stand 08/2007



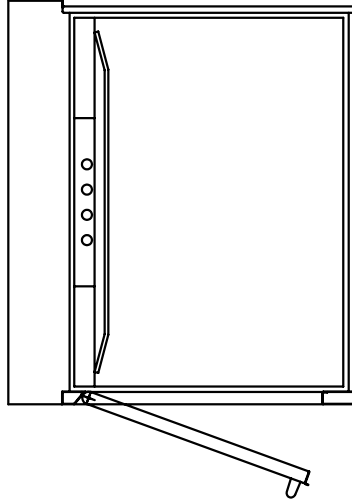
Alternative 1



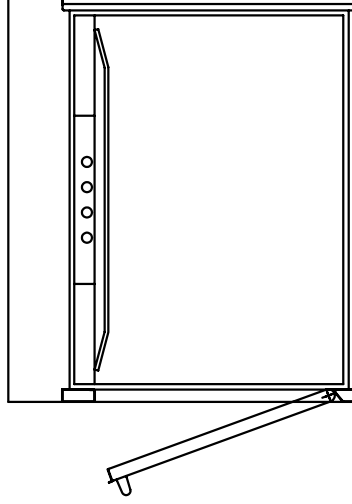
Alternative 2



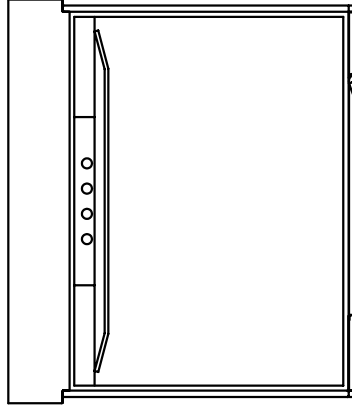
Alternative 5



Alternative 3



Alternative 4



Alternative 6

Musterzeichnung, nicht zur Ausführung freigegeben!

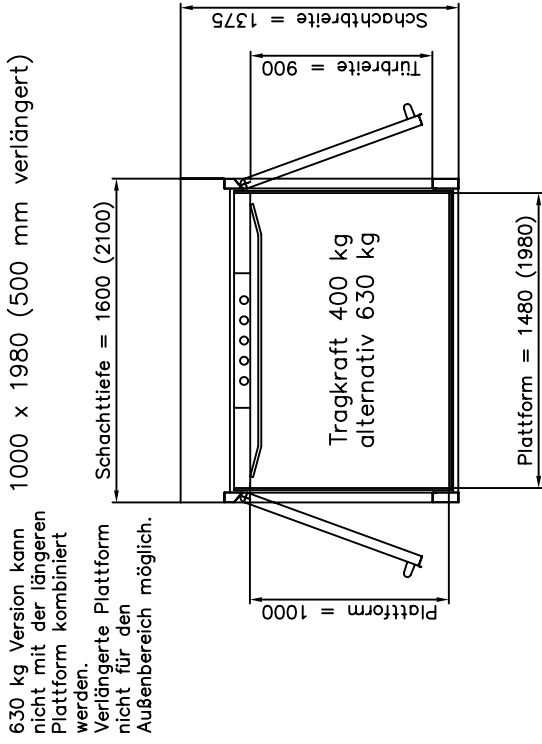
RIEDL
AUFZÜGE
Sonnenstr. 24
85622 Feidkirchen
T. 089/90001-0 Fax -62

Gas LA
Kont. Komfortlift Typ A
Zugangsvarianten

Datum
14.06.05

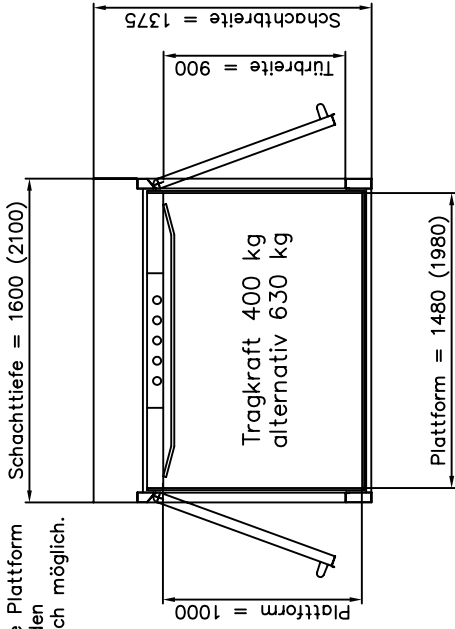
Fahr-Nr.:
Muster
Änderung

1000 x 1480 (Standard)

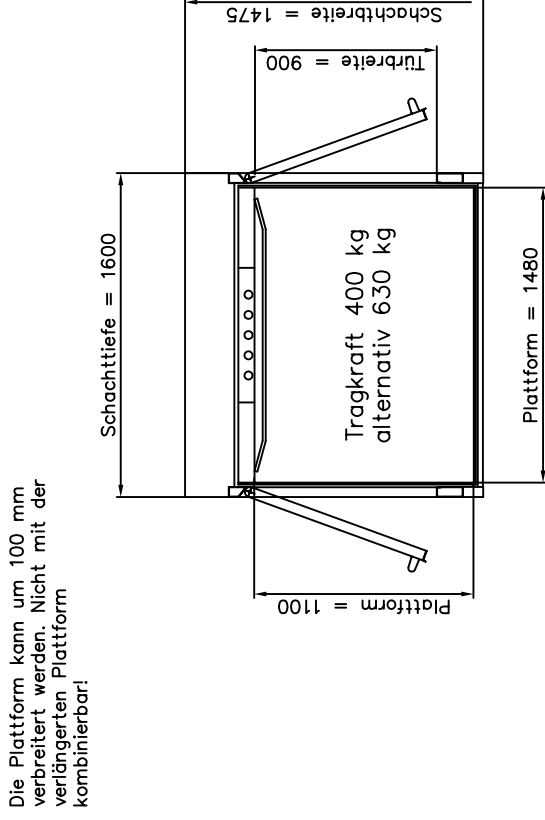


630 kg Version kann nicht mit der längeren Plattform kombiniert werden. Verlängerte Plattform nicht für den Außenbereich möglich.

1000 x 1980 (500 mm verlängert)

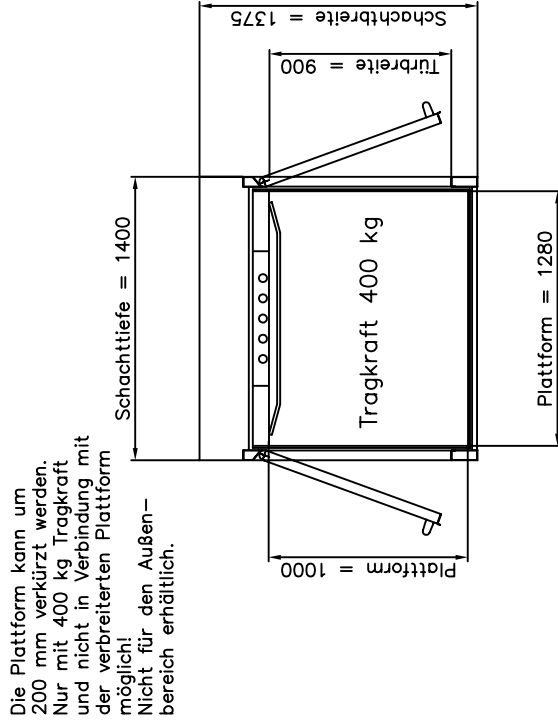


1100 x 1480 (100 mm verbreitert)



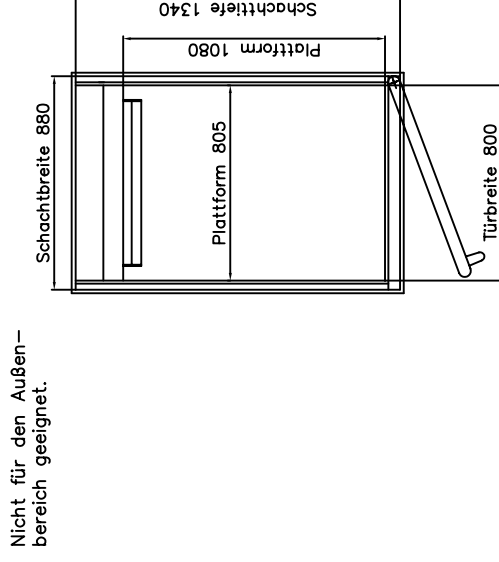
Die Plattform kann um 100 mm verbreitert werden. Nicht mit der verlängerten Plattform kombinierbar!

1000 x 1280 (200 mm verkürzt)



Die Plattform kann um 200 mm verkürzt werden. Nur mit 400 kg Tragkraft und nicht in Verbindung mit der verbreiterten Plattform möglich! Nicht für den Außenbereich erhältlich.

Typ Pluto 805 x 1080 mm

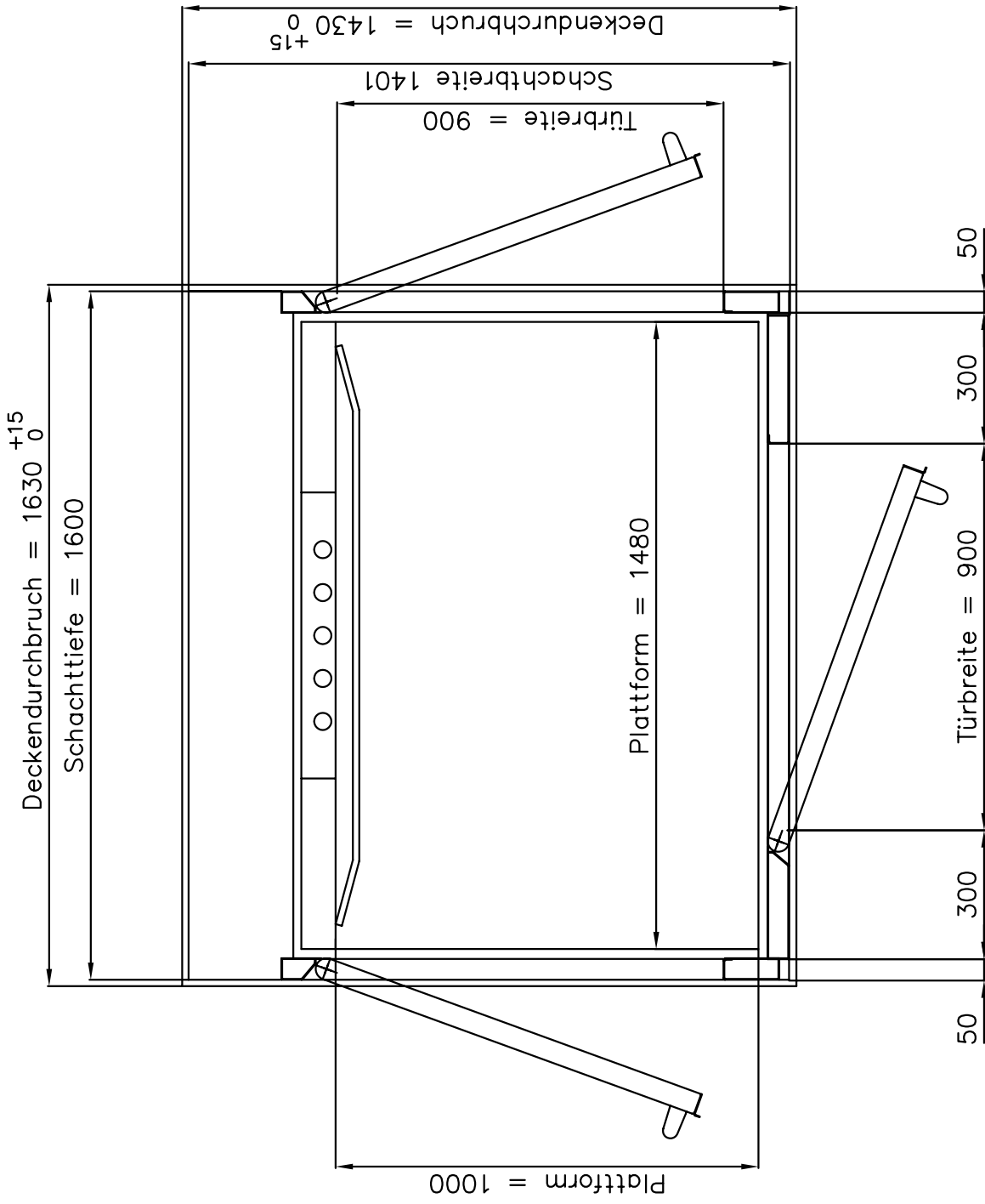


Nicht für den Außenbereich geeignet.

Musterzeichnung, nicht zur Ausführung freigegeben!

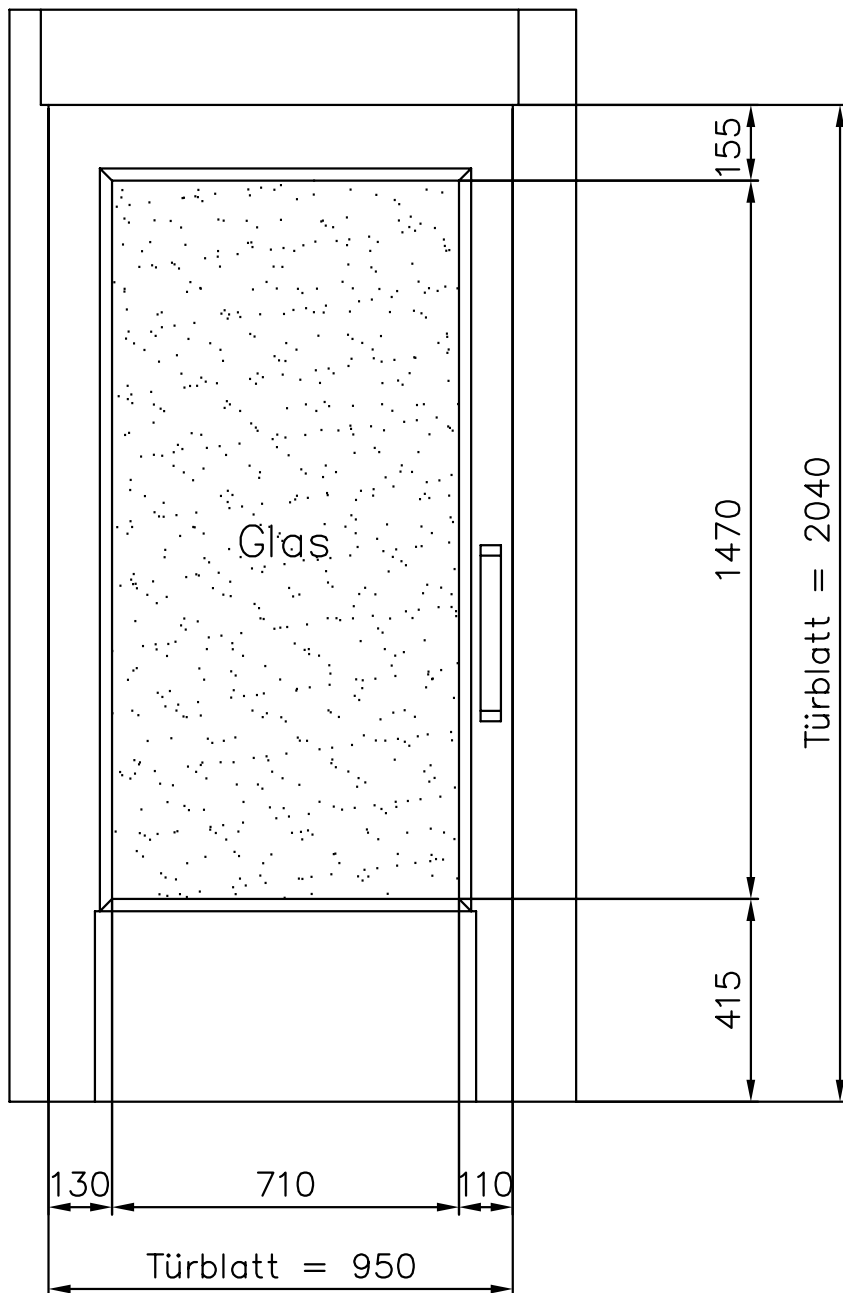
Alternative Türanordnungen und Ausführungen auf Anfrage

RIEDL		Datum 14.06.05		Anmerkung
AUFZÜGE		Fahr-Nr.: Muster		
Gen. LA	Kontr.	Komfortlift Typ A und Pluto		
		Plattformgrößen		
		Sonnenstr. 24		
		85622Feidkirchen		
		T. 089/90001-0 Fax -62		

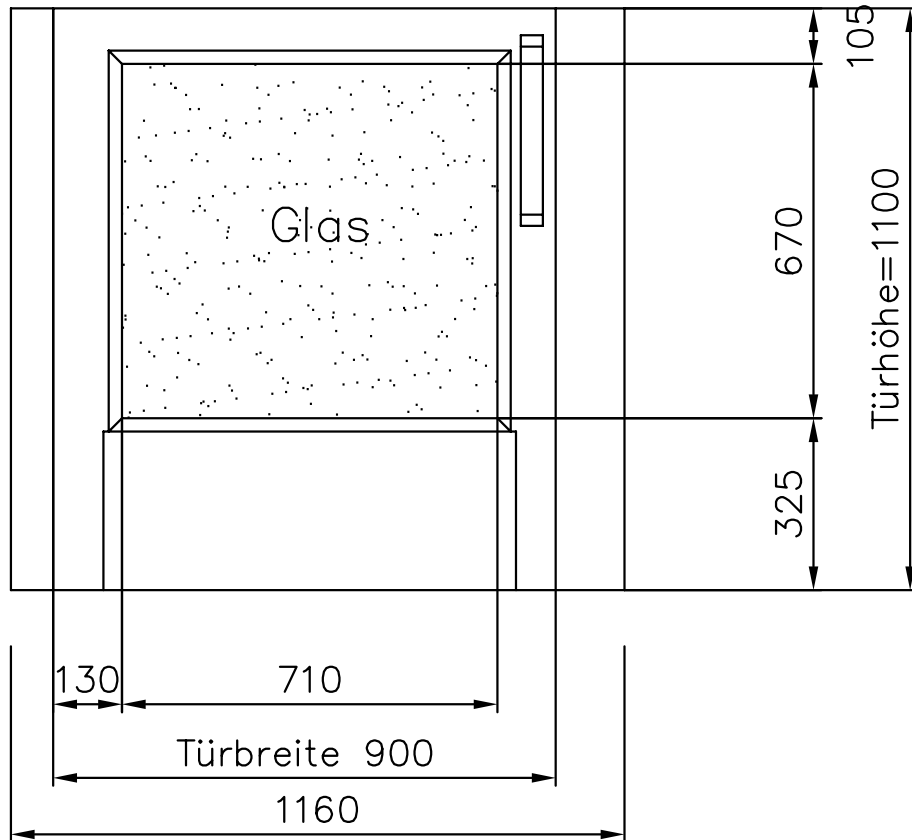


Musterzeichnung, nicht zur Ausführung freigegeben!

RIEDL AUFZÜGE Sonnenstr. 24 85622 Feidkirchen T. 089/90001-0 Fax -62	Ges. LA Kennr.	Datum 14.06.05	Komfortlift Typ A Dreiseitige Zuladung	Fabr.-Nr.: Muster	Änderung
	T. 089/90001-0 Fax -62				



Wir bauen Technik die sicher ankommt				RIEDL AUFZÜGE		Maßstab . . .	
				Datum		(Benennung)	
				Name		Komfortlift Typ A Türe GL	
				Bearb. 14.06.05 LA			
				Gepr.			
				Freigegeben			
				Zeichnungsfreigabe nur mit handschriftlicher Originalunterschrift !			
				RIEDL - AUFZÜGE		(Zeichnummer)	
				Sonnenstr.24 , 85622 Feldkirchen		PL_A_Tuer_GL	
				T.089/90001-0 Fax.089/90001-62		Blatt A4	
						Bl.	
Zust.	Änderung	Datum	Name	Urspr.	Ers. für: . . .		

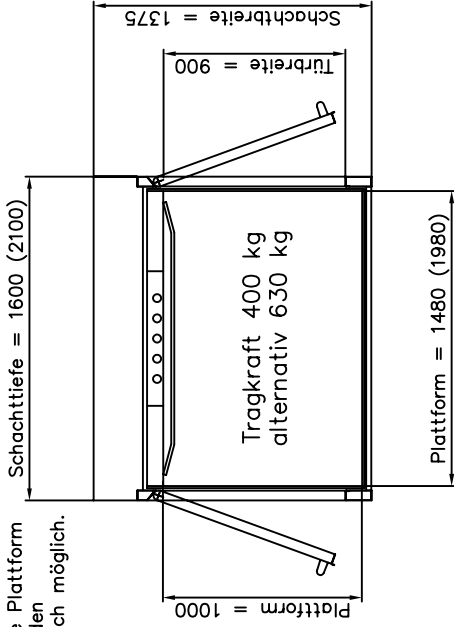


Wir bauen Technik die sicher ankommt				RIEDL AUFZÜGE		Maßstab .	
.	.	.	.	Datum	Name	(Benennung) Komfortlift Typ A Türe HG	
.	.	.	.	Bearb.	14.06.05 LA		
.	.	.	.	Gep.			
.	.	.	.	Freigeg.			
.	.	.	.	Zeichnungsfreigabe nur mit hand- schriftlicher Originalunterschrift !		(Zeichnummer) PL_A_Tuer_HG	
.	.	.	.	RIEDL - AUFZÜGE Sonnenstr.24 , 85622 Feldkirchen T.089/90001-0 Fax.089/90001-62			
Zust.	Änderung	Datum	Name	Urspr.	Ers. für:	Blatt A4	Bl.

1000 x 1480 (Standard)

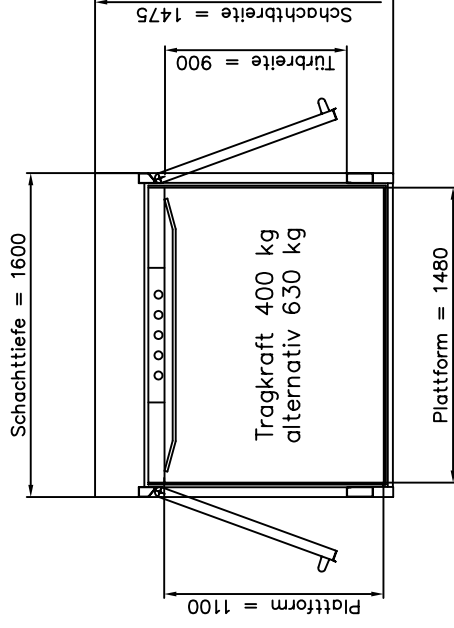
630 kg Version kann nicht mit der längeren Plattform kombiniert werden.
Verlängerte Plattform nicht für den Außenbereich möglich.

1000 x 1980 (500 mm verlängert)



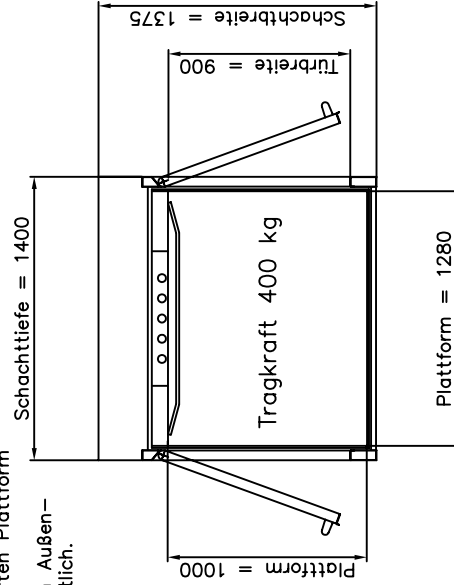
1100 x 1480 (100 mm verbreitert)

Die Plattform kann um 100 mm verbreitert werden. Nicht mit der verlängerten Plattform kombinierbar!



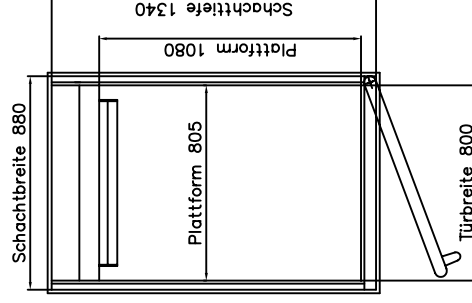
1000 x 1280 (200 mm verkürzt)

Die Plattform kann um 200 mm verkürzt werden. Nur mit 400 kg Tragkraft und nicht in Verbindung mit der verbreiterten Plattform möglich!
Nicht für den Außenbereich erhältlich.



Typ Pluto 805 x 1080 mm

Nicht für den Außenbereich geeignet.



Musterzeichnung, nicht zur Ausführung freigegeben!

Alternative Türanordnungen und Ausführungen auf Anfrage

RIEDL
AUFZÜGE
Sonnenstr. 24
85622 Feidkirchen
T. 089/90001-0 Fax -62

Best. LA	Kontr.	Datum 14.06.05
Komfortlift Typ A und Pluto		
Plattformgrößen		

Fahr-Nr.:
Muster
Änderung

